

Biotone®

Dientes de Resina Acrílica

For Better Dentistry

DENTSPLY

Anteriores SUPERIORES



Leptosómico

Tipo corporal longilíneo
Arcada trapezoidal

LS CS ACS LCS

2D



42,5 48,0 9,5 7,75

2N



41,6 47,0 10,25 7,5

2P



46,1 52,0 11,25 8,5

A25



44,8 49,5 9,5 8,5

263



42,8 46,0 10,0 7,5

264



45,9 50,0 10,75 8,0

266



49,9 55,0 12,0 9,0



Atlético

Tipo corporal intermedio
Arcada cuadrada

LS CS ACS LCS

A23



39,4 46,0 9,0 7,25

A26



47,3 52,5 9,75 9,0



Pínic

Tipo corporal redondeado
Arcada ovalada

LS CS ACS LCS

3D



44,2 49,0 9,25 8,0

3M



40,0 43,0 9,0 7,0

3N

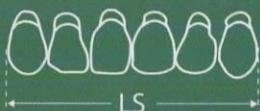


44,6 48,5 10,0 8,0


3P



48,5 52,5 10,5 8,5



LS= Ancho de canino a canino en línea (mm).



CS= Ancho de canino a canino en curva (mm).



ACS= Largo de los dientes centrales sin cuello (mm).



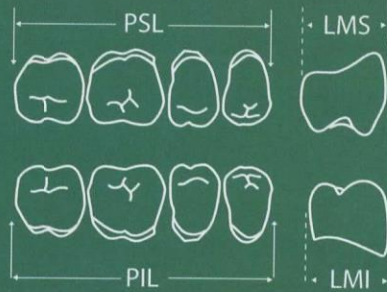
LCS= Ancho de los dientes centrales (mm).

Anteriores INFERIORES

POSTERIORES

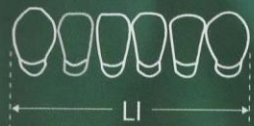
	LI	CI	ACI	LCI
3M	32,7	33,5	8,25	5,0
2D	32,4	34,0	9,25	5,0
2N	32,7	35,0	9,0	5,0
3D	33,6	36,5	8,75	5,0
3N	33,8	36,5	9,5	5,0
2E	35,4	37,5	9,5	5,5
2P	35,4	38,5	9,75	5,5
46	36,6	39,0	8,75	5,5
3P	37,4	39,5	10,0	6,0
26	37,8	39,5	11,5	5,5

	PSL	LMS	PIL	LMI
30L	30,20	8,3	31,70	9,2
32L	32,05	8,4	33,70	8,6
30M	30,05	8,3	32,15	8,8
32M	32,20	8,3	33,40	8,7
34L	34,15	8,9	35,65	9,4



PSL= Largo de los cuatro dientes posteriores superiores (mm).
LMS= Ancho del primer molar superior (mm).

PIL= Largo de los cuatro dientes posteriores inferiores.
LMI= Ancho del primer molar inferior (mm).



LI= Ancho de canino a canino en línea (mm).



CI= Ancho de canino a canino en curva (mm).



ACI= Largo de los dientes centrales sin cuello (mm).



LCI= Ancho de los dientes centrales (mm).



identifique la media luna
producto original

Tabla de Articulación

Anteriores Superiores	Anteriores Inferiores	Posteriores Sup. e Inf. 33°
2D	2D	30M - 30L
3D	3D	30M - 32M
2N	2N	30L
2P	2P	34L - 32L
A23	3M	30M
A25	2E	30M - 32M
A26	46	32M
3M	3M	30M
3N	3N	30M - 30L
3P	3P	32M - 32L
263	2N	30M - 30L
264	2E	32M - 32L
266	26	34L

Tabla de Colores

61 62 65 66 67 69 77 81


Biotone es el diente estándar.

Elaborado con resina **cross-linked** de alta densidad, que proporciona prótesis totales y parciales removibles, con gran estética y durabilidad.

Beneficios

- Mantiene la estética de la prótesis por mucho más tiempo.
- Ofrece mayor retención de brillo y mayor resistencia al desgaste.
- Único en garantizar una prótesis exacta en escala BIOS.
- Éxito clínico comprobado.

www.dentsply.com.mx

 /Dentsply México

Para obtener los mejores resultados use **Biotone** con la línea **Lucitone**

